

Презентация «Мастер-класс по изготовлению салфетки»

- Шукшина Елена Петровна, учитель технологии ГБОУ СОШ № 71 Калининского района г.Санкт-Петербурга
- Данный мастер-класс проводился в классах с 5 по 7 в рамках недели кулинарии по предмету «технология»
- 2013 год




Мастер-класс Салфетка «ЛОТОС»

- Салфетку ты на стол
клади.
- Она проста
в изготовлении.
- Расскажет о твоей
любви,
- Поднимет радостное
настроенье.






Сервировка стола

- В жизни каждого человека всегда есть место празднику. А какой праздник без красивого стола?
- И очень приятно делать все своими руками...
- Приятно сидеть за красиво накрытым, празднично оформленным столом.
- Особенно актуально это в преддверии праздника.



САЛФЕТКА

ИССЛЕДОВАНИЕ

-  Салфетка – ж., франц., - плат камчатой или браной ткани, для утирки за столом.
-  В Древней Греции - *листья фигового дерева*, ими вытирали губы после еды.
-  В Древнем Риме - *полотняные салфетки*, а также *края длинных скатертей*, свисающих со стола.



САЛФЕТКА

- Салфетки, изготовленные *из асбестовых волокон*, а для их очищения применяли огонь.
- В Японии и Китае роль салфеток выполняли *листочки рисовой бумаги*.
- На востоке роль салфетки выполнял *тонкий лаваш*.
- *Тканевые салфетки* окончательно заняли свое место на столе в эпоху средневековья.



САЛФЕТКА

- В России салфетки введены в пользование Петром 1.
- **ВЫВОД:**
- Салфетка - неперемьный предмет сервировки стола. Ведь без салфетки невозможно соблюсти чистоту и опрятность за столом. Кроме того, хорошо отглаженная и красиво сложенная салфетка еще и украшает стол.





Положительный момент в нашей работе – это использование обрезков, мелких отходов швейного производства для изготовления красивых, интересных и нужных вещей, что положительно влияет на окружающую среду.




Мастер-класс по изготовлению салфетки «ЛОТОС» проводит ученица 7-б класса Кирилловская Полина

- 1. Демонстрируем
- приемы работы.
- 2. Индивидуальный
- инструктаж так
- необходим и важен!
- 3. Очень важно
- проверить
- качество готового
- изделия.



Вначале- вводный инструктаж

 Вводный инструктаж с демонстрацией приемов работы помогает понять последовательность выполнения работы



Начало изготовления салфетки

Поэтапный инструктаж с демонстрацией приемов работы



В процессе работы...




Вопрос можно?



Демонстрация готового изделия

Какие молодцы! Все получилось в лучшем виде.



Вот и все!

- Что может быть важней улыбки?
Ведь все мы в глубине души
Прощаем людям их ошибки,
Когда в улыбке нету лжи.
- Ну, а салфетка так важна!
- Для украшения стола,
- Для красоты и для уюта
- Важнее нету атрибута!



Мастер-класс «Салфетка «ЛОТОС»

- Мастер-класс провела ученица 7-Б класса Кирилловская Полина. Ей помогали учащиеся 7-Б класса, которые с энтузиазмом и удовольствием приобрели навыки в изготовлении салфетки.
- Учащиеся решили применить полученные умения при оформлении праздничного стола дома.

