

Методическая разработка

Как сделать праздничную Ёлку из бумаги

*Макаренко Наталья Алексеевна,
педагог дополнительного образования
ДДЮТ «На Ленской»
Красногвардейского района Санкт-Петербурга*

Пояснения к методической разработке.

Модуль сборной «Ёлочки» изготавливается в технике кирикоми – оригами (с надрезами), по схеме предложенной Светланой Витальевной Соколовой.

Далее, пышная ёлка может быть собрана из 4, 6 или 8 модулей, склеиванием пары модулей с тыльной стороны.

Для этого достаточно смазать клеем половину тыльной части одного модуля до центральной вертикали и прижать к смазанной части тыльной стороной половинку второго модуля. Далее склеить пары между собой по тому же принципу, замыкая вкруг.

Можно сделать ёлку из белых, зелёных или из разноцветных модулей.

Можно сделать эту ёлку «в снегу». Для этого заготовить ещё столько же белых модулей. На каждый белый модуль, по центру, несколько ниже приклеивается зелёный модуль или модуль другого цвета. Далее «ёлка в снегу» собирается по описанному выше принципу.

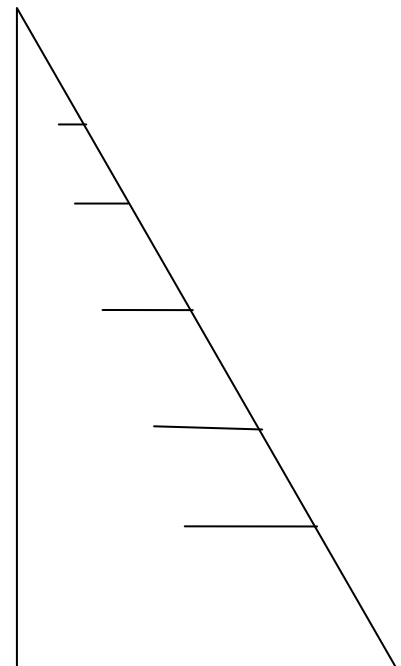
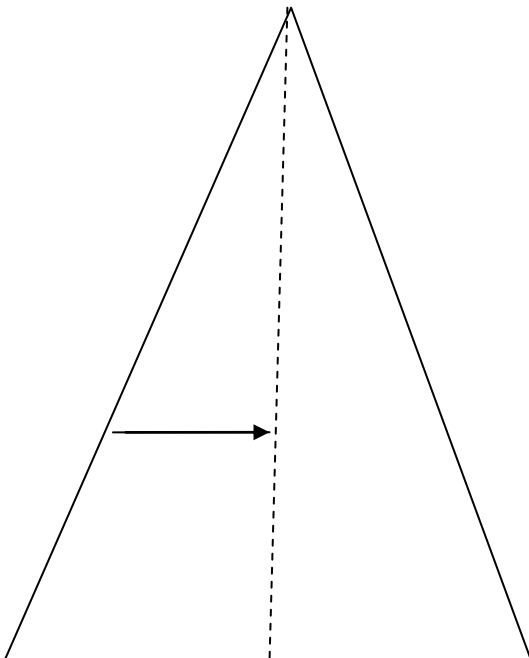
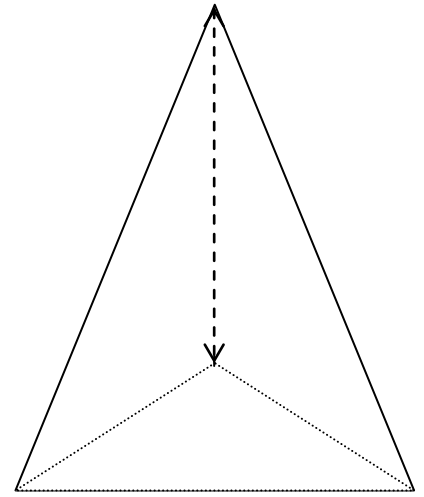
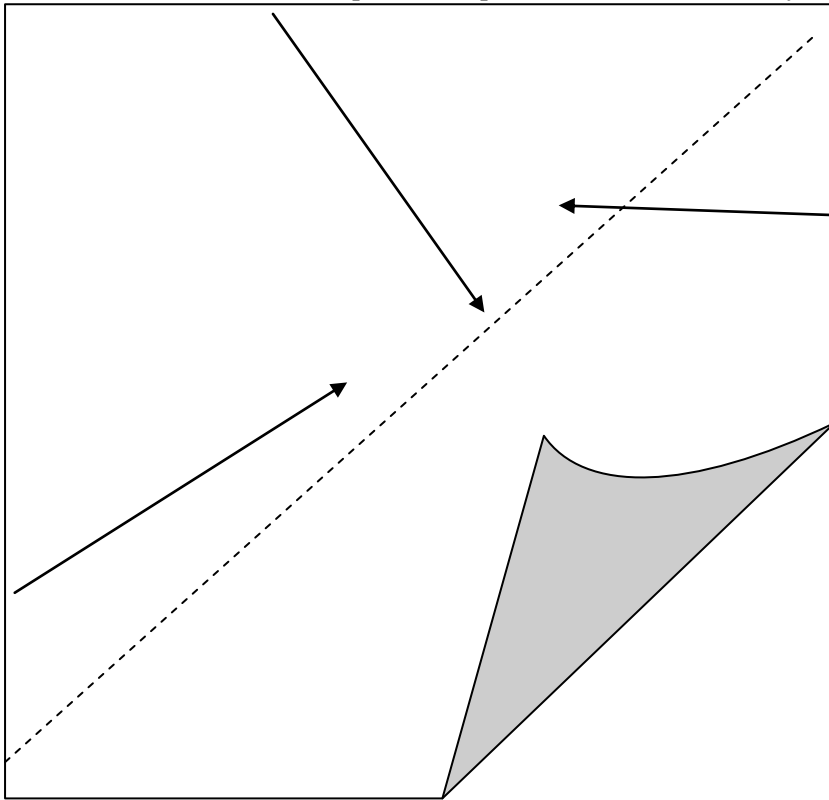
Сверху по центру ёлки во время её сборки можно приклеить звезду. Удобно один из лучей звезды сделать длиннее. Он и будет вклеиваться между модулей ёлки на её макушке (смотри фото).

Если для изготовления ёлки есть узорчатая бумага – это прекрасно. Если у нас в наличии только однотонная бумага, получится красиво, если ёлочки - модули разрисовать элементами Мезенской росписи: завитками, снежинками, волнистыми линиями, зигзагами и звёздами.

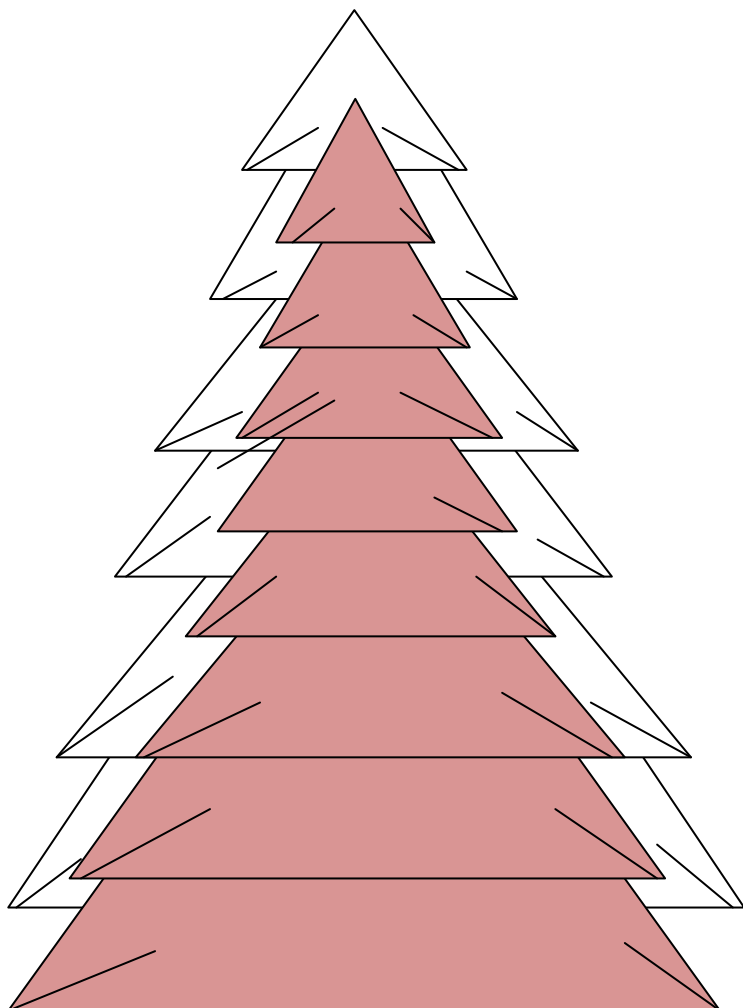

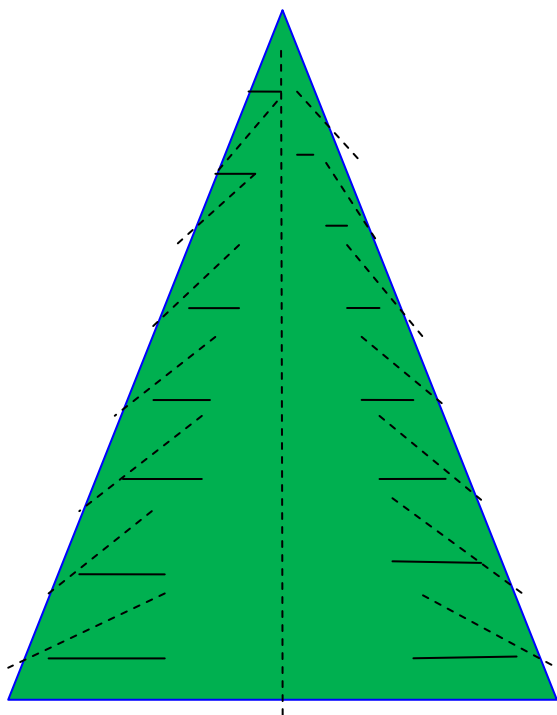
Для росписи используем шариковые ручки с блеском, гармоничные по цвету с цветом модуля.

«Ёлочка в снегу»

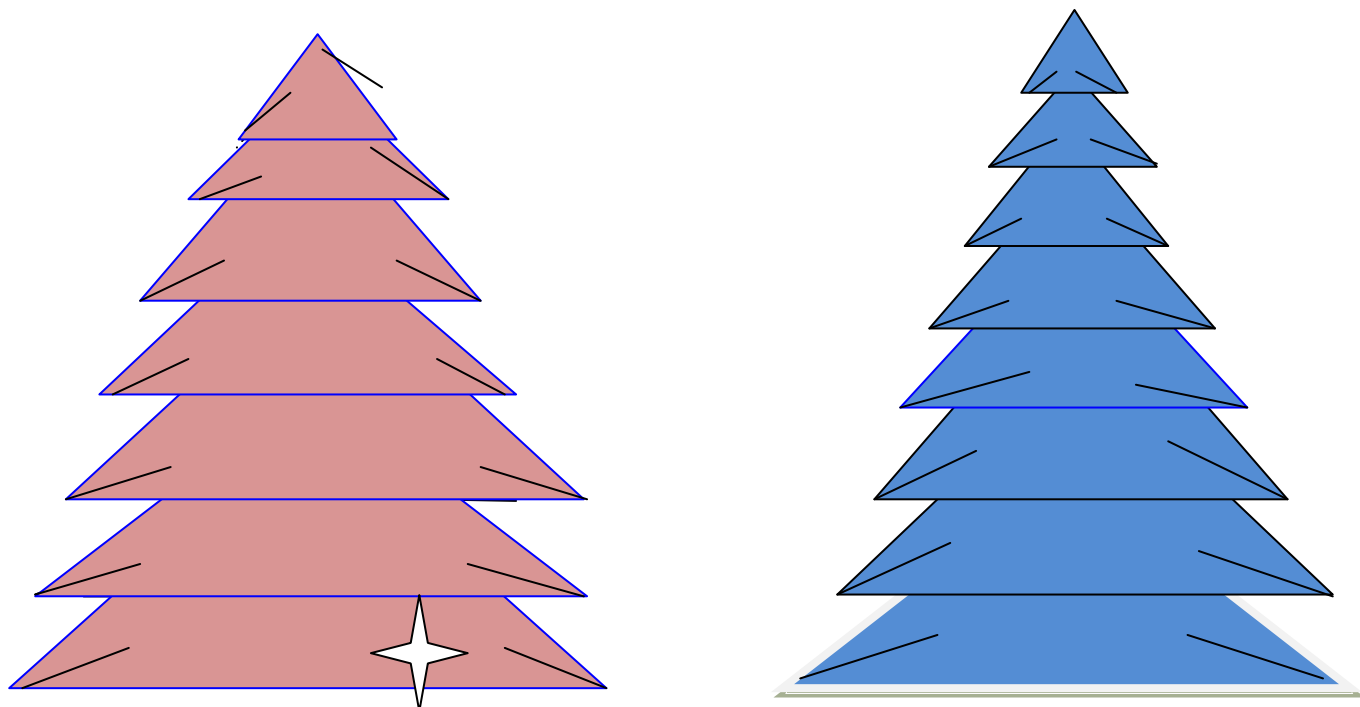
Сначала сложить две стороны квадрата к диагонали и согнуть нижний угол, убрав его вовнутрь.



От горизонтальных надрезов сгибаются линии долины, чтобы углы были острыми.



Модули можно разрисовать, например, элементами Мезенской росписи: завитками, снежинками, волнистыми линиями, зигзагами и звёздами; используя шариковые ручки с блеском, гармоничные с цветом модуля.



Весёлых вам праздников!