

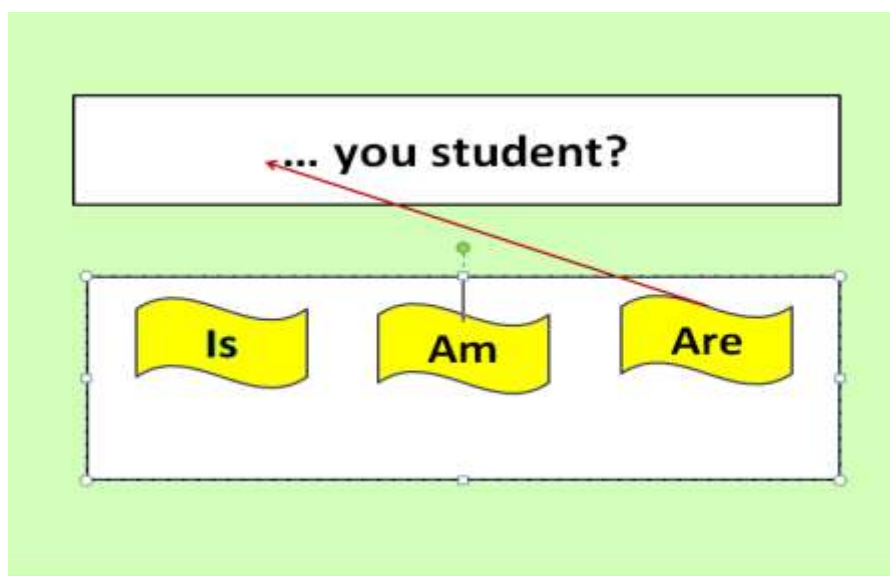
Раздел Информатика и ИКТ
Гусева Надежда Борисовна
СПБ ГБПОУ ПСК СПб ЦПС
Санкт-Петербургский Пожарно-спасательный колледж

Самостоятельная работа по Power Point
«Создание интерактивных тестов и кроссвордов»

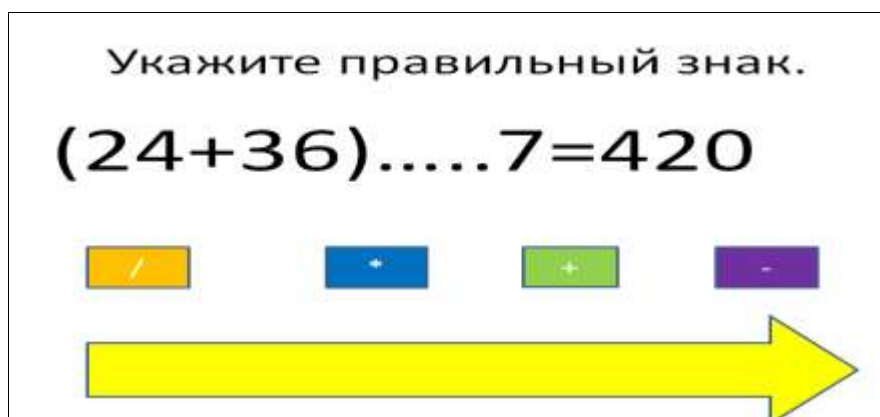
Цель работы: Закрепить полученные навыки создания интерактивных тестов и кроссвордов.

Задание 1. Создайте следующий тест:

- При нажатии на неправильный ответ (**Is**, **Am**) - они исчезают.
- При нажатии на правильный ответ (**Are**) – он вставляется вместо точек в предложение, а неправильные ответы исчезают одновременно, и появляется стрелка перехода на следующий слайд.
- Для создания эффекта используйте – *пути перемещения - Вверх*



Задание 2. На втором слайде создайте тест по математике (аналогично первому):



Задание 3. На третьем слайде создайте тест по пожарной безопасности по следующему образцу.

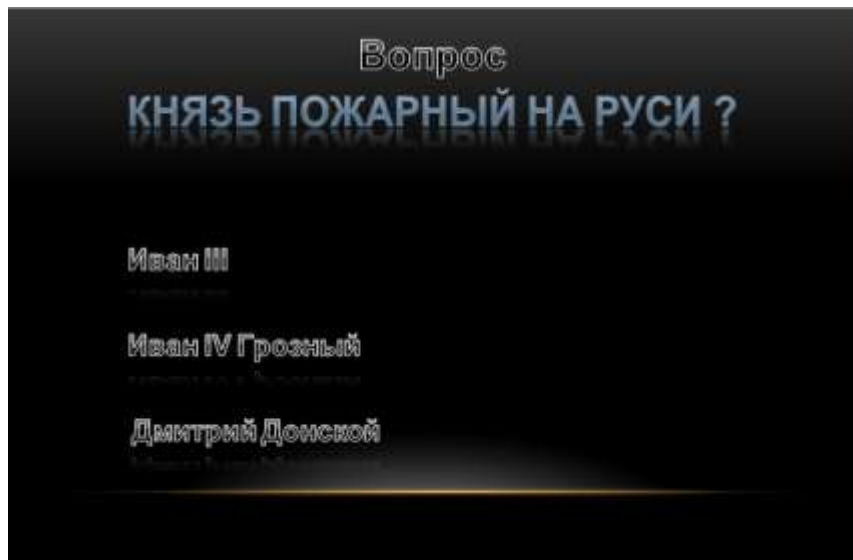
- Сначала появляется вопрос.
- Затем одновременно появляются варианты ответов.
- При нажатии на неправильный ответ он исчезает.
- При нажатии на правильный ответ, происходит его выделение с увеличением размера и одновременно с этим удаление неправильных ответов.
- После этого появляется стрелка перехода на следующий слайд



Задание 4. На четвертом слайде создайте тест по предыдущему образцу, но при нажатии на кнопку «Не знаю» сделайте гиперссылку перехода на следующий слайд, на котором нужно заполнить информацию о преподавателе ИТ, после этого сделайте переход (гиперссылку) на предыдущий слайд.



Задание 5. Пятый слайд составьте аналогично предыдущим, но при нажатии на правильный ответ, должна появляться *справка*, находящаяся на следующем слайде



Часть 2. Создание кроссвордов

Задание 1. На шестом и последующих слайдах составьте тематические кроссворды.

- Выберите дизайн и макет слайда.
- Сначала должен появиться номер вопроса.
- Затем одновременно появляются: сам вопрос, клеточки кроссворда и кнопка ответа.
- При нажатии на ответ, появляется картинка и начинается побуквенное заполнение кроссворда, после последней буквы кроссворда появляется стрелка перехода на следующий слайд.

2

Гражданин подготовленный и аттестованный на проведение аварийно-спасательных работ?

с п а с а т е л ь



ОТВЕТ



Оборудование, входящее в состав коммуникаций пожаротушения, а также средства технического обслуживания этого оборудования

П О Ж А Р Н О Е

О Б О Р У Д О В А Н И Е



Ответ

Далее

- Создайте еще три слайда, аналогично предыдущим, по профилю своей специальности.